





Red Proyectada		Longitud (m)	Válvula PE	Red existente	
Tubería PE 90 mm		220,50	90 mm	Tubería PE 90 mm	
Tubería PE 63 mm			63 mm	Tubería PE 63 mm	
Tubería PE 40 mm			40 mm	Tubería PE 40 mm	
Elaborado por:		Revisado por:		Aprobado por:	
Ingeniero de Proyectos		Responsable de Ingeniería y Proyectos		Jefe Unidad Distrital de Construcciones	